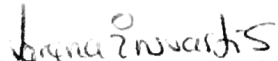



**CORPORACION INNMEDIA TECH**  
**NIT. 901.014.458 - 9**  
**ESTADO DE SITUACION FINANCIERA**  
**DEL 1 DE ENERO AL 31 DICIEMBRE DE 2019**  
**CIFRAS EN PESOS**

<b>ACTIVO</b>		
<b>CORRIENTE</b>		<b>7.043.000</b>
Efectivo y Equivalentes al Efectivo	5.635.000	
Efectivo y Equivalentes al Efectivo	<u>1.408.000</u>	
<b>PROPIEDADES, PLANTA Y EQUIPO</b>		<b>36.919.000</b>
Muebles y Enseres	3.800.000	
Equipos	3.050.000	
Equipo de Procesamiento de Datos	9.767.000	
Flota y Equipo de Transporte	23.000.000	
(-) Depreciación Acumulada	<u>- 2.698.000</u>	
<b>OTROS ACTIVOS</b>		<b>20.000.000</b>
Obras de Arte	<u>20.000.000</u>	
<b>TOTAL ACTIVO</b>		<b><u><u>63.962.000</u></u></b>
<b>PASIVO</b>		
<b>PATRIMONIO</b>		
<b>CAPITAL SOCIAL</b>		<b>10.000.000</b>
Fondo Social	<u>10.000.000</u>	
<b>SUPERAVIT DE CAPITAL</b>		<b>51.737.000</b>
Donaciones	<u>51.737.000</u>	
<b>RESULTADOS DEL EJERCICIO</b>		<b>2.225.000</b>
Utilidad del Ejercicio	<u>2.225.000</u>	
<b>TOTAL PATRIMONIO</b>		<b><u>63.962.000</u></b>
<b>TOTAL PASIVO MAS PATRIMONIO</b>		<b><u><u>63.962.000</u></u></b>

  
**GABBY LORENA INSUASTI SALAS**  
 C.C. 36.951.622 DE PASTO  
 REPRESENTANTE LEGAL

  
**FABIO EDUARDO MORA BURBANO**  
 C.C. 12.999.320 DE PASTO  
 CONTADOR PUBLICO

**CORPORACION INNEDIA TECH**  
**NIT. 901.014.458 - 9**  
**ESTADO DE RESULTADOS**  
**POR EL AÑO 2019**  
**CIFRAS EN PESOS**

**INGRESOS OPERACIONALES**

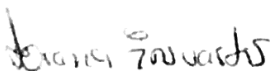
<b>ACTIVIDADES</b>	<b>INMOBILIARIAS</b>	
<b>EMPRESARIALES Y DE ALQUILER</b>		<b>47.478.000</b>
Investigaciones Cientificas y Desarrollo		<u>47.478.000</u>


**GASTOS**

<b>OPERACIONALES DE ADMINISTRACION</b>		<b>45.253.000</b>
Honorarios	13.500.000	
Impuestos	201.000	
Servicios	26.596.000	
Depreciaciones	2.698.000	
diversos	<u>2.258.000</u>	

**UTILIDAD OPERACIONAL**

2.225.000

  
**GABBY LORENA INSUASTI SALAS**  
C.C. 36.951.622 DE PASTO  
REPRESENTANTE LEGAL

  
**FABIO EDUARDO MORA BURBANO**  
C.C. 12.999.320 DE PASTO  
CONTADOR PUBLICO